

ABC KADAR KOLAY

	C	A	B	B	
C	C	A		B	B
C		C	B	A	A
A	A	B	C		C
B	B		A	C	C
	B	B	A	C	

OYUNU TANIYALIM

ABC kadar kolay oyunu tablo doldurma oyunlarından biri olmakla birlikte kendi içerisinde farklı kurallar barındırmaktadır.

Zorluk derecesini tablo büyüklüğünün ve ipucu miktarının belirlediği bu oyunda tablo büyüklüğü artıp, ipucu sayısı azaldıkça sorular zorlaşmaktadır.

OYUNDAKİ AMACIMIZ

	A	A	B	C	
A					C
A					C
C					B
B					A
	B	C	A	A	

Tablo içerisini, verilen harfler her satır ve sütunda birer kez bulunmak şartıyla doldurmak oyundaki ana amacımızdır. Boşluklar doldurulurken ipucu olarak tablo dışında verilen harfler kullanılacaktır. Tablo dışındaki her harf o kutucuktan bakıldığında tablo içerisinde görülen ilk harfi işaret etmektedir.

Tabloyu ipuçlarını kontrol ederek verilen harfler her satır ve sütunda birer kez bulunmak koşuluyla doldurduğumuzda doğru cevaba ulaşmış oluruz.

Aşağıdaki soruda tablo içerisini tablo dışındaki ipuçlarından faydalanarak doldurulalım.

	A	A	B	C	
A					C
A					C
C					B
B					A
	B	C	A	A	

İlk olarak kenarlarda kesinlikle yerini bildiğimiz harflerle başlayalım. Bir kenar boyunca tüm ipuçları verilmişse yalnızca bir kutucukta bulunan harf kesinlikle o bölgeden bakıldığında ilk kutucuğun içerisindeydir.

	A	A	B	C	
A			B	C	C
A					C
C	C			B	B
B	B	C		A	A
	B	C	A	A	

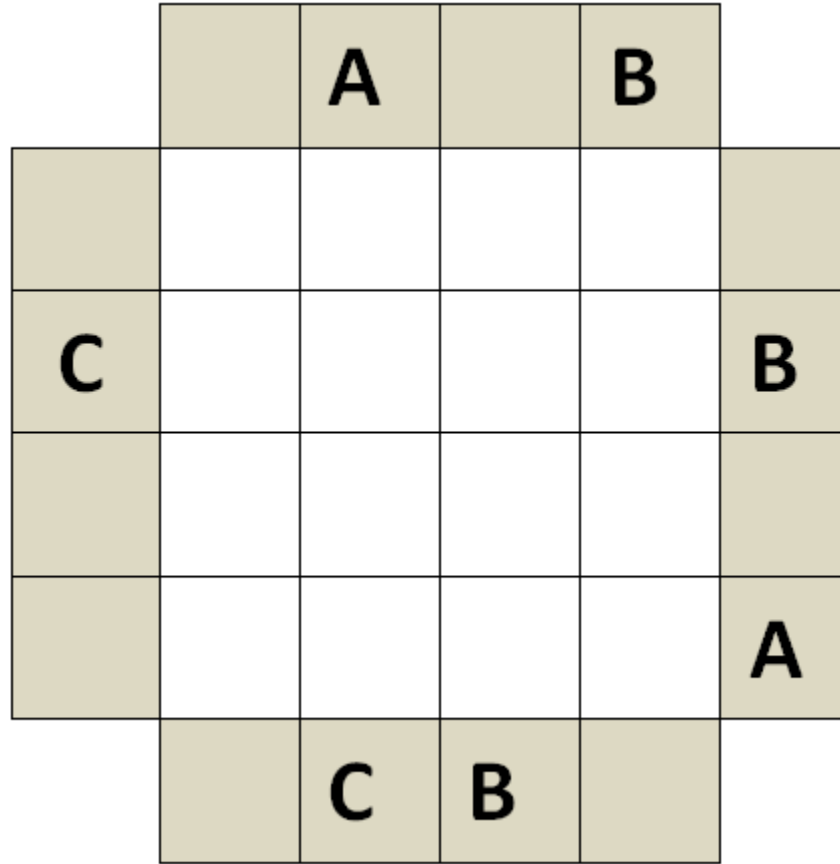
Kalan kısımlara dikkat edilirse başka yerde bulunma ihtimali olmayan harflerde sırasıyla yerleştirilir.

	A	A	B	C	
A			B	C	C
A		B			C
C	C		A	B	B
B	B	C		A	A
	B	C	A	A	

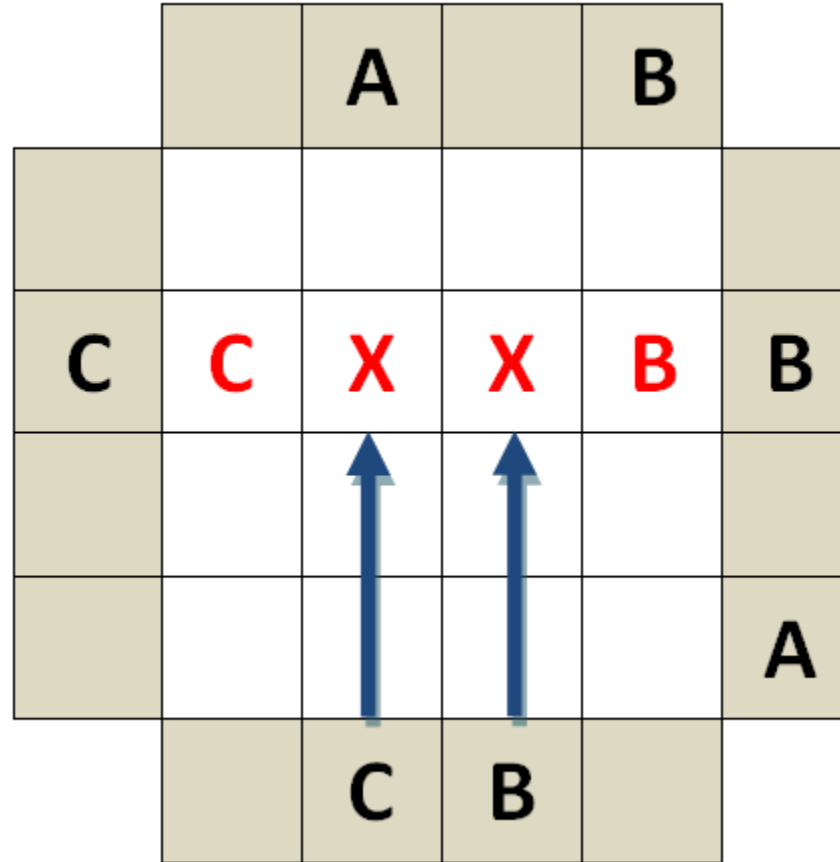
Son olarakta sadece tablo içerisine bakılarak kalan harflerin nereye yerleştirilebileceği anlaşılabilir.

	A	A	B	C	
A		A	B	C	C
A	A	B	C		C
C	C		A	B	B
B	B	C		A	A
	B	C	A	A	

Şimdide daha az ipucunun verildiği sorumuzu cevaplayalım.



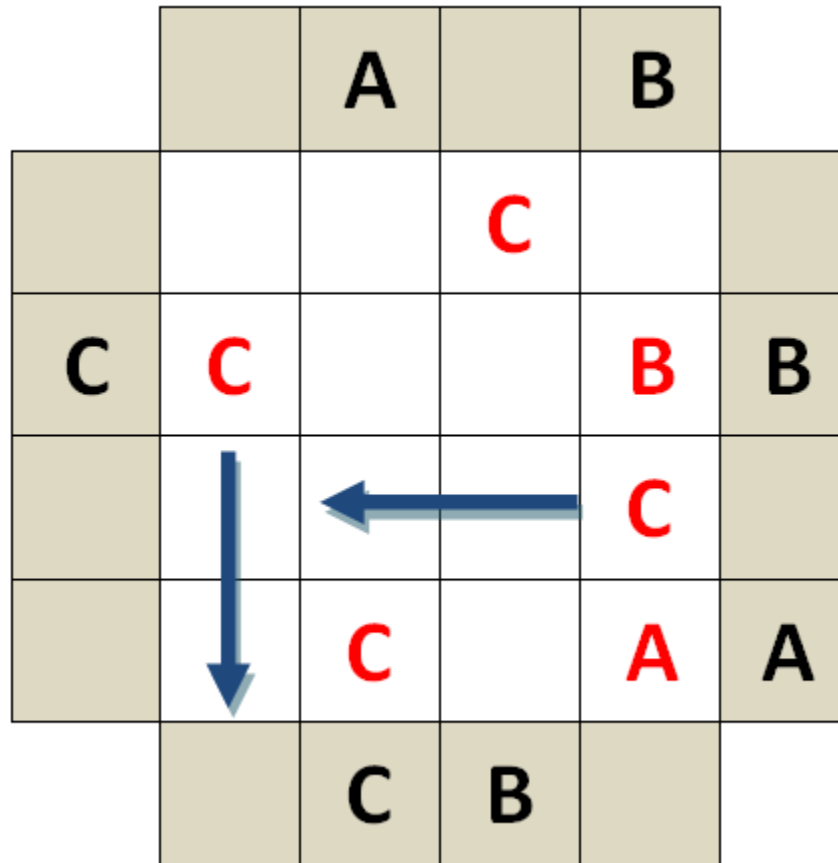
Aşağıda bulunan B VE C harfleri ilk iki kutucukta kesinlikle olduğundan ilk olarak sağ ve sol kenar sütündeki B ve C' nin yerini tespit ederiz.



Sağ kenar sütündeki B yi bulduktan sonra üstündeki kutucuğun boş olduğundan emin oluruz ve daha sonra aynı sütündeki A ve C nin yerini tespit ederiz.

		A		B	
				X	
C	C			B	B
				C	
				A	A
		C	B		

Orta satırlarda bulunan C lerin yerlerine dikkat edersek öncelikle en alt satırda daha sonrada en üst satırdaki C lerin yerlerini buluruz.



Üst satırdaki kapalı kutucuktan faydalanarak A ve B ninde yerini tespit ederiz.

		A		B	
	B	A	C	X	
C	C			B	B
				C	
		C		A	A
		C	B		

Sol alt köşedeki kutucuğa dikkat edildiğinde A,B ve C lerin hiçbiri yerleşemez. O kutucuğu kapattığımızda sol kenar sütun ve sağ alt satırın eksiklerini tamamlarız.

		A		B	
	B	A	C	X	
C	C			B	B
	A			C	
	X	C	B	A	A
		C	B		

Son olarak ortadaki boşluklarda uygun harflerle doldurulur ve tablomuz tamamlanmış olur.

		A		B	
	B	A	C		
C	C		A	B	B
	A	B		C	
		C	B	A	A
		C	B		

Aşağıda verilen soruyu öğrendiklerimize göre cevaplayalım.

		B		A	C	
A						C
A						C
						C
C						A
	B		A		A	