



**MESLEKİ EĞİTİM AKREDİTASYONU  
2024 YILI KONSORSİYUM ORTAĞI  
OKUL BAŞVURU KILAVUZU**



**MUĞLA  
İL MİLLÎ EĞİTİM MÜDÜRLÜĞÜ**



MUĞLA  
İL MİLLÎ EĞİTİM MÜDÜRLÜĞÜ

# MUĞLA İL MİLLÎ EĞİTİM MÜDÜRLÜĞÜ

## 2024 Mesleki Eğitim Akreditasyonu

### Konsorsiyum Ortaklık Başvuru İşlemleri



#### - AÇIKLAMALAR -

Müdürlüğümüzce yürütülecek olan 2024 Mesleki Eğitim Akreditasyon Programı kapsamında 2024 Mesleki Eğitim Akreditasyon Konsorsiyumunu oluşturacak okulları belirlemek amacıyla Konsorsiyum Belirleme Kurulu tarafından online başvuru formu ve başvuru rehberi hazırlanmıştır.

Lütfen aşağıdaki açıklamaları çok dikkatli şekilde okuyunuz.

#### GENEL BİLGİLENDİRME

Bilindiği üzere mesleki eğitim akreditasyonu faaliyetlerimiz,

##### Personel Hareketlilikleri

- VET – İşbaşı Gözlem Faaliyeti
- VET – Öğretmen- Eğitim Görevlendirme
- VET – Hazırlık Ziyaretleri
- VET – Refakatçilik
- VET – Yapılandırılmış Kurs Faaliyetleri

##### Öğrenci Hareketlilikleri

- VET – Mesleki Eğitim Beceri Yarışmaları
- VET – Öğrencilerin Kısa Süreli Hareketliliği
- VET – Öğrencilerin Uzun Süreli Hareketliliği

##### Diğer Faaliyetler

- VET – Uzman Daveti
- VET – Eğitime Ev Sahipliği (Stajyer Öğretmen)

2025 yılı içerisinde Haziran sonuna kadar tüm hareketlilik faaliyetlerini tamamlamayı planlıyoruz.

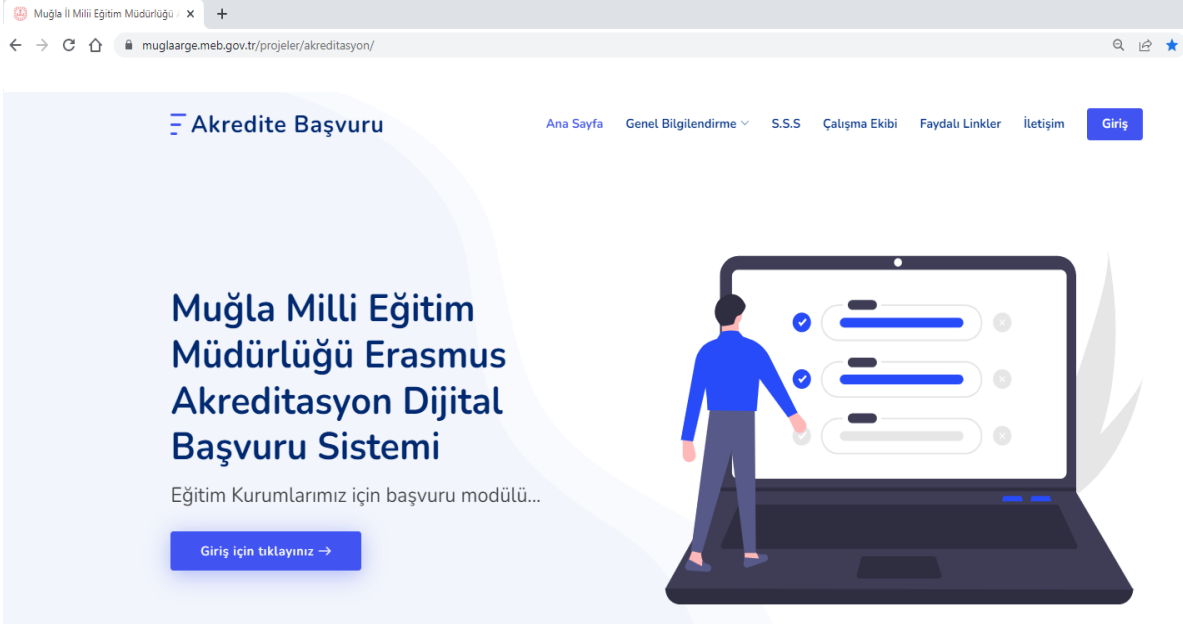


Avrupa Birliği tarafından  
ortak finanse edilmektedir

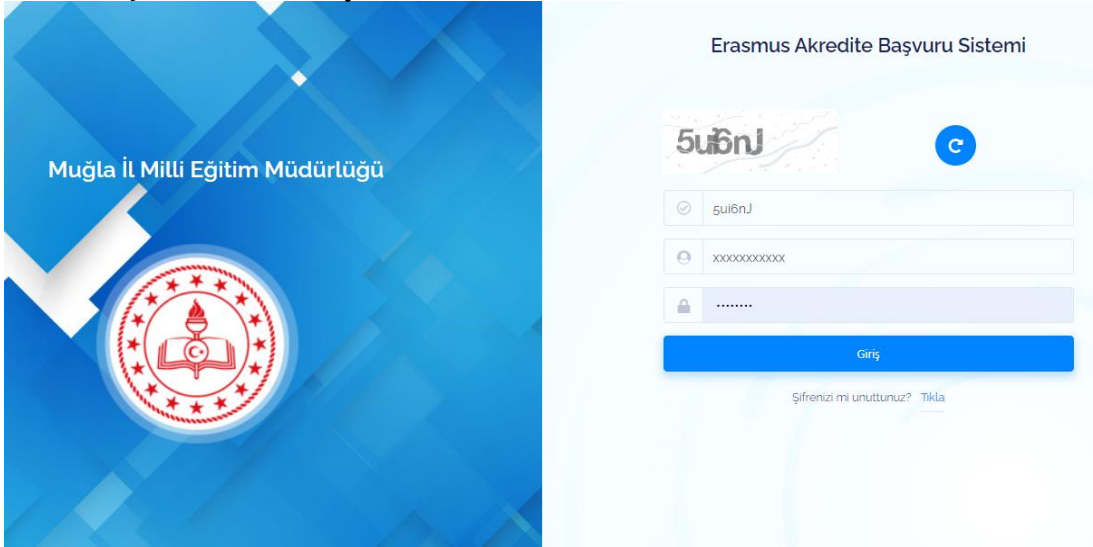
## YÖNTEM

- Okul idaresi aşağıdaki linkte bulunan başvuru modülüne tıklayarak giriş yapar. (Form aynı zamanda MEYBİS'e entegre şekilde çalışmaktadır. Aşağıdaki linkten de direkt giriş yapılabilmektedir)

<https://muglaarge.meb.gov.tr/projeler/akreditasyon>



Üstteki **GİRİŞ** bölümüne tıklayınız.

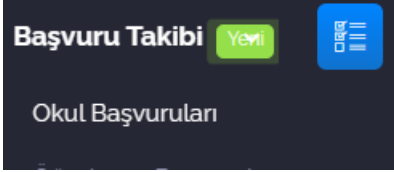


- Açılan sayfada **MEYBİS** – Muğla Eğitim Yönetimi Bilgi Sistemi kurum kullanıcı adı ve şifresi ile giriş yapınız. Kullanıcı adınız **kurum kodunuzdur**. Şifrenizi unuttu iseniz lütfen ekrandaki “Şifremi Unuttum” butonuna basarak işlem basamaklarını takip ediniz.

**Modüle giriş yaptıktan sonra;**



1. Öncelikle solda bulunan menüden "**Başvuru Takibi(Yeni)**" ni tıklayarak "**Okul Başvuruları**" nı görüntüleyiniz.
2. Okul başvuruları ekranında kurumunuzun bulunduğu alanı seçerek kurumunuz adına tanımlanan başvuru işlemlerini yapınız.



3. Başvuru formunu doldurup kaydediniz.

Herkese bol şans dileriz.  
Muğla ARGE Akreditasyon Yönetim Ekibi



Avrupa Birliği tarafından  
ortak finanse edilmektedir

